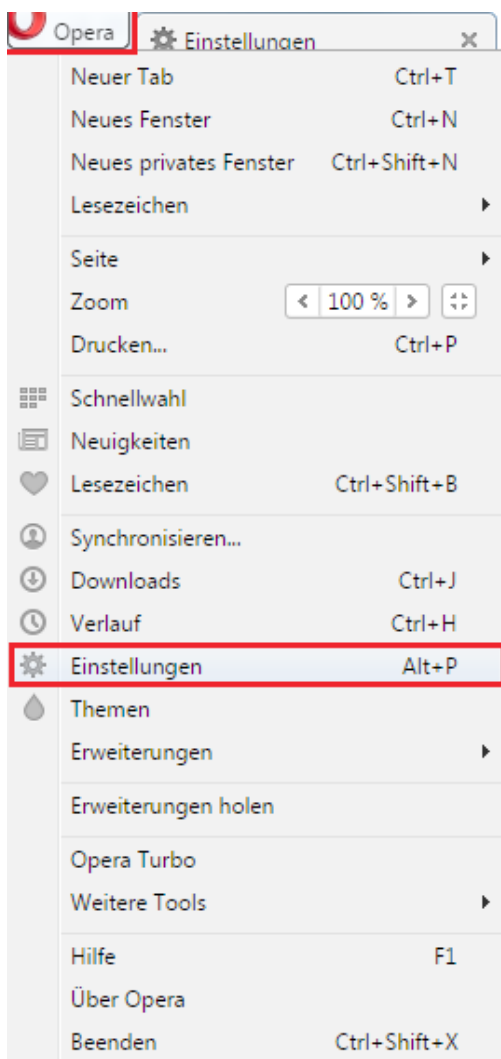


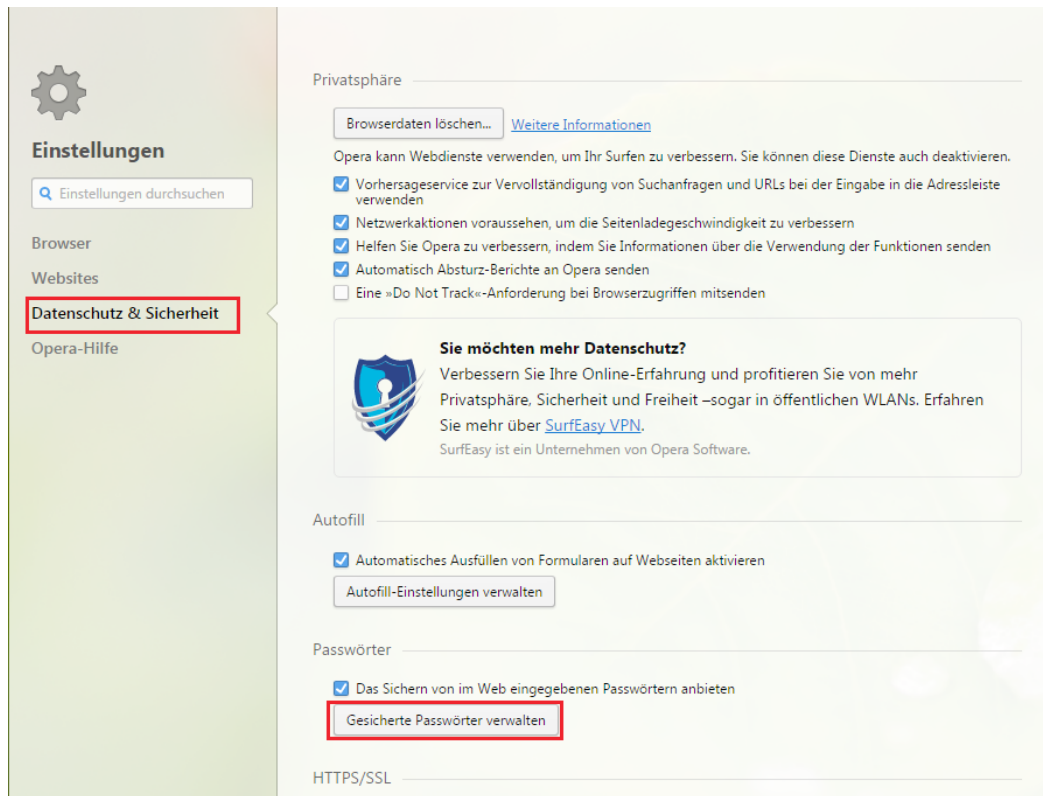
So zeigen Sie gespeicherte Passwörter in Opera an

Ihr im Browser gespeichertes Passwort können Sie ganz einfach einsehen. Das ist vor allem dann hilfreich, wenn Sie es vergessen haben sollten oder es nicht mehr automatisch hinterlegt ist. Um sich Ihr Passwort anzeigen zu lassen, befolgen Sie bitte diese Schritte:

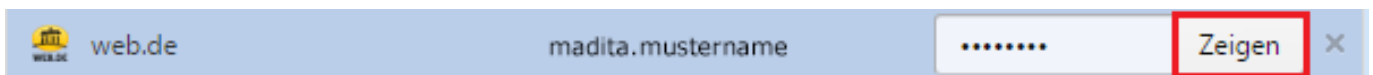
1. Klicken Sie auf „Opera“ und klicken Sie auf „Einstellungen“.



2. Klicken Sie auf „Datenschutz & Sicherheit“ und klicken Sie auf die Schaltfläche „Gesicherte Passwörter verwalten“.



3. Um die Liste der Passwörter einzuschränken, geben Sie in das Sucheingabefeld „web.de“ ein. Klicken Sie auf den entsprechenden Eintrag und klicken Sie auf „Zeigen“.



Das Passwort wird nun eingeblendet.

Nach dem Login in Ihr Postfach können Sie Ihr WEB.DE Passwort erneut speichern. Es wird künftig wie gewohnt hinterlegt sein.